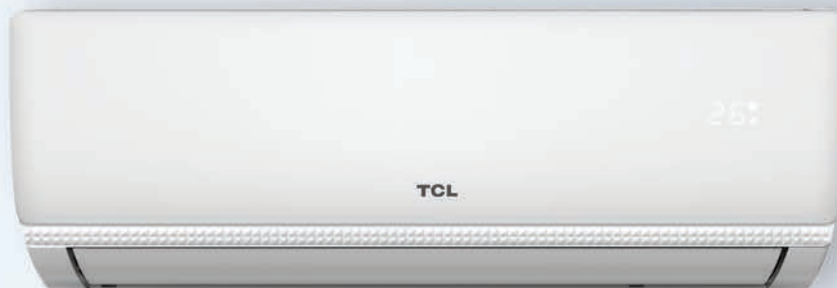


Miracle II

Κλιματιστική μονάδα διαιρούμενου τύπου



TCL Air Conditioner



WiFi Standard

Χειριστείτε εύκολα το κλιματιστικό σας μακριά από το σπίτι μέσω μιας «έξυπνης» εφαρμογής, με την προσθήκη του TCL WiFi Kit




Φίλτρο ιονισμού

Το φίλτρο ιονισμού απομακρύνει από τον αέρα, εξαιρετικά αποτελεσματικά, επιβλαβή βακτήρια, μύκητες και κοινά αλλεργιογόνα



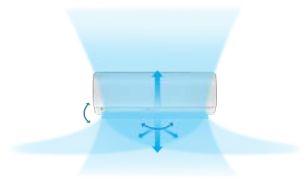
Φίλτρο ενεργού άνθρακα

Απορροφά σωματίδια και οσμές του αέρα για καθαρή και υγιεινή ατμόσφαιρα



4D Air Flow

Οι περσίδες κινούνται πάνω-κάτω και δεξιά-αριστερά για την καλύτερη κάλυψη του χώρου



Emergency Button Independent Dehumidify Low Noise Anti-cold Sleep Mode 24H Timer Auto Restart



Rust Proof Dual Drainage Horizontal Auto Swing Comfortable Cooling Turbo Mode ECO



VE

Τεχνικά χαρακτηριστικά

Μοντέλο		MIRACLE-09CHSA/VE	MIRACLE-12CHSA/VE	MIRACLE-18CHSA/VE	MIRACLE-24CHSA/VE	
Όνομαστική απόδοση ψύξης	W	2.600(940~3.300)	3.430(1.000~4.000)	5.000(1.250~5.920)	6.700(1.830~7.820)	
	Btu/h	8.900(3.200~11.250)	11.700(3.400~13.650)	17.050(4.250~20.200)	22.850(6.250~26.700)	
Όνομαστική απόδοση θέρμανσης	W	2.800(940~3.400)	3.800(1.000~4.500)	5.020(1.250~6.090)	6.810(1.850~7.960)	
	Btu/h	9.550(3.200~11.600)	12.300(3.400~15.350)	17.150(4.250~20.800)	23.250(6.300~27.150)	
Φορτίο σχεδιασμού (ψύξη)	W	2600	3400	5000	6700	
Φορτίο σχεδιασμού (θέρμανση)	W	2200	2500	4500	5600	
Όνομαστικό SEER (ψύξη)	W/W	8,5	8,5	6,2	6,1	
Ενεργειακή κλάση (ψύξη)		A+++	A+++	A++	A++	
Όνομαστικό SCOP (θέρμανση, μεσαία ζώνη)	W/W	4,6	4,6	4,0	4,0	
Ενεργειακή κλάση (θέρμανση, μεσαία ζώνη)		A++	A++	A+	A+	
Όνομαστικό SCOP (θέρμανση, θερμή ζώνη)	W/W	5,2	5,2	5,1	5,1	
Ενεργειακή κλάση (θέρμανση, θερμή ζώνη)		A+++	A+++	A+++	A+++	
Ετήσια κατανάλωση ενέργειας	Ψύξη	kwh/a	107	140	282	384
	Θέρμανση	kwh/a	592	673	1235	1537
Αφύγραση	Liters/h	1,0	1,2	1,5	1,8	
Στάθμη ηχητικής ισχύος (εσωτερικό) (H/M/L/Mute)	dB(A)	52/48/43/37/34	52/48/43/37/34	55/51/47/43/37	57/52/48/44/41	
Στάθμη ηχητικής ισχύος (εξωτερικό)	dB(A)	62	62	65	67	
Στάθμη ηχητικής πίεσης (εσωτερικό) (H/M/L/Mute)	dB(A)	42/39/35/29/24	42/39/35/29/24	45/41/38/35/28	47/42/38/34/31	
Στάθμη ηχητικής πίεσης (εξωτερικό)	dB(A)	52	52	55	57	
Ηλεκτρολογικά Στοιχεία						
Τροφοδοσία		220-240V~/50Hz/1P				
Εύρος τάσης λειτουργίας	V	165~265				
Ρεύμα λειτουργίας	Ψύξη	A	3.8(1.2~8.1)	4.7(1.5~9.2)	7.9(1.7~12.0)	10.8(2.3~13.0)
	Θέρμανση	A	4.0(1.2~9.0)	5.4(1.5~10.0)	6.9(1.7~13.0)	9.4(2.3~14.0)
Κατανάλωση ισχύος	Ψύξη	W	640(240~1380)	820(290~1510)	1553(330~2350)	2115(410~2800)
	Θέρμανση	W	660(240~1552)	930(290~1720)	1353(340~2540)	1836(420~3000)
Ψυκτικό κύκλωμα						
Ψυκτικό μέσο/Ποσότητα/GWP/Ισοδύναμο CO2		R32/0.57kg/675/0.385tonnes	R32/0.82kg/675/0.554tonnes	R32/1.01kg/675/0.554tonnes	R32/1.16kg/675/0.554tonnes	
Συμπιεστής	Τύπος	Rotary	Rotary	Rotary	Rotary	
Ροή αέρα (ψύξη/θέρμανση)	m³/h	650/650	650/650	900/900	1050/1050	
Συνδέσεις						
Ψυκτική σωλήνωση	Αέριο	Inches	3/8"	3/8"	3/8"	1/2"
	Υγρό	Inches	1/4"	1/4"	1/4"	1/4"
Ηλεκτρολογική σύνδεση	Καλώδιο παροχής	3*1,5mm²/εσ. Μονάδα	3*1,5mm²/εσ. Μονάδα	3*2,5mm²/εξ. Μονάδα	3*2,5mm²/εξ. Μονάδα	
	Καλώδιο επικοινωνίας	4*1,5mm²	4*1,5mm²	4*1,5mm²	4*1,5mm²	
	Ηλεκτ. Ασφάλεια (A)	10	10	16	16	
Λοιπά						
Μέγιστο μήκος ψυκτικών σωληνώσεων	m	25	25	25	25	
Μέγιστη υψομετρική διαφορά	m	10	10	10	10	
Εύρος ρυθμιζόμενης θερμοκρασίας		16-31	16-31	16-31	16-31	
Εύρος λειτουργίας θερμοκρασίας περιβάλλοντος	Εξωτερική	Ψύξη:15-53/Θέρμανση:-20-30				
	Εσωτερική	Ψύξη:17-32/Θέρμανση:0-30				
Καθαρές διαστάσεις (Π x Υ x Β)	Εσωτερική	mm	820x306x210	820x306x210	972x310x225	1095x327x235
	Εξωτερική	mm	795x549x305	795x549x305	853x602x349	920x699x380
Καθαρό βάρος	Εσωτερική	kg	9,5	9,5	11	14
	Εξωτερική	kg	25	27	35	40

Δείτε τα σημεία πώλησης στο: www.TCLgreece.gr

TCL Air Conditioner